

Howto Grillfeier

Wie Organisiere ich eine Grillfeier.

Dieses Howto soll dabei helfen eine Grillfeier zu organisieren. Neben ein paar nützlichen Tips ist hier

grundsätzlich das Grundgerüst mit  **Fix Me!** 's dass für die neue Seite einfach kopiert werden kann.

Termin & Location festlegen

Teilnehmerliste

.  **Fix Me!**




Übernachten












- Übernachtung möglich ?
 - viele kleine eigene Zelte
 - Großraumzelt
 - Unter freiem Himmel
- Fäustel um die Häringe einzuschlagen
- Spanngurte und Ersatzrücklichter um die Häringe wieder zu entfernen

Lagerfeuer

- Darf man Zündeln?
- Brennholz
- 25 Liter Super Bleifrei¹⁾

Checkliste (Allgemein)

- Location →  **Fix Me!**
- Biertischgarnituren, Tische, Stühle →  **Fix Me!**
- Getränke kaufen →  **Fix Me!**
- min 3 Aufbauhelfer

- 1.  **Fix Me!**
- 2.  **Fix Me!**
- 3.  **Fix Me!**
- min 3 Abbauhelfer für Sonntag morgen
- 1.  **Fix Me!**
- 2.  **Fix Me!**
- 3.  **Fix Me!**
- Planschbecken →  **Fix Me!**
- Der Grill →  **Fix Me!**
- Der Grill0r →  **Fix Me!**
- Kohle, Grillanzuender →  **Fix Me!**
- Grillbesteck (Zange usw.) →  **Fix Me!**
- Beleuchtung
 - Fackeln
 - Kerzen
 - Windlichter

Checkliste (für jedermann zum Ausdrucken)

- Datum in Kalender notiert
- Datum für Fleisch einkaufen auf Freitag gelegt, da man kurz vor Ladenschluss am Samstag nichts mehr gutes bekommt
- An Brot denken oder Kartoffeln einpacken
- Überprüft, ob man etwas mitbringen wollte (siehe weiter unten)
- Vorbereitung der Speisen
- evtl. Schlafsack und Zelt einpacken?
- Ersatzkleidung einpacken
- Spiele (Bälle, Frsiby etc.) eingepackt?
- Anfahrtsbeschreibung gerafft?
 - Anfahrtsbeschreibung auch wirklick gerafft?
 - Handynummern eingepackt, falls man die Anfahrtsbeschreibung doch nicht gerafft hat!
- Nomma auf der Liste kundtun, wie geil doch alles ist (um den Mailverkehr wieder zu steigern)
- Gaffa eingepackt (man weiss ja nie für was)

Location

- Anfahrtsbeschreibung?
- Karte zum ausdrucken?

Getränke

Hochprozentiges

Für Hochprozentiges ist jeder selbst verantwortlich. Wer also die richtig harten Sachen braucht, der muss sich um diese auch selbst kümmern.

Milchgetränke

Wer unbedingt meint, dass er Milch braucht, der sollte sich diese auch selbst mitbringen.

Softdrinks und Bier




Hier wird eine Pauschale von 5 Euro pro Person fällig. Mit diesen 5 Euro kaufen wir Softdrinks und Bier ein. Je mehr Leute kommen, desto mehr gibt es auch für jeden zu trinken. Verdursten sollte so auf jeden Fall niemand. Familien mit Kindern zahlen einmalig pro 5 Kinder auch 5 Euro. Das sollte ein fairer Preis sein.

Speisen




Fleisch und Brot

Jeder ist sich selbst überlassen

Salate

-  Fix Me!
-  Fix Me!
-  Fix Me!

Saucen

- Scharfe Soßen →  **Fix Me!**
- Kinder Soßen →  **Fix Me!**
-  **Fix Me!**

Sonstiges

- 20kg Joghurt →  **Fix Me!**

Für Teller und Besteck muss jeder selbst sorgen.

Bitte nach Möglichkeit auf zerbrechliche Ausrüstungsgegenstände verzichten.

Spiele

-  **Fix Me!**

Sonstiges

- Gutes Wetter → <http://www.dwd.de>
- Trinklaune
- Grillschalen, wer braucht. Alternativ kann man das Fleisch auch vor verstreichen einer Stunde

abnehmen 

¹⁾

hat eigentlich jemand den Videoclip von dem so viel erzählt wurde?

From:
<http://vvv.lusc.de/dokuwiki/> - LUSC

Permanent link:
<http://vvv.lusc.de/dokuwiki/interaktiv/grillfeier-howto>

Last update: **2008/05/31 17:31**

