

Allgemein - Helferplanung - Oeffentlichkeitsarbeit - Location - Catering - Infrastruktur - Aktivitaeten - Zeitplan - OLD






LUG-Camp 2010 - Location



TSG-Halle in Roth

- Hier ist es: <http://maps.google.de/maps?q=49.24389,11.09482&z=18>
- Zeichnung mit Längenangaben: tsg-halle.odg
 - Der Balkon ist 2,10m x 14,00m. Darf nach derzeitigem Stand nicht genutzt werden. Evtl wird Anfang 2010 das Gelände erhöht. Dann darf der Balkon mit benutzt werden.

Turnhalle des TSG08 Roth,
 Otto-Schrimpff-Str. 4, 91154 Roth
 (bei Festplatz, Lohgartenbahnhof!)
 Ansprechpartner:
 Herr Steb (Verantwortlich) - Tel. 09171 / 4277
 Herr Olaf Koch (Hausmeister) - Tel. 09171 / 8309042

Weiteres Vorgehen

- DONE: Entscheidung ⇒ Neuen Vertrag anfordern und unterzeichnen (wAmpire, tokkee)
- DONE: Max. TN-Zahlen: 130, inoffiziell/intern: 140
- DONE: Sitzplätze planen für 130-140 Pers.
 - DONE: Photo von vorläufiger, grober Aufbau-Planung vom 21.11.2009 (Robinayor_)
 - Vorhanden: 40x Biertische Typ „TSG“ 1,80mx0,54m
 - PC-Plaetze = 2 Pers/Tisch
 - Vorhanden: >200x Klappstühle Holz
 -  **Fix Me!**: wir brauchen noch Standard Biergarnituren, min. 40 + Bänke für außen (innen nur Stühle von TSG, TODO: Höhe testen – kompatibel mit Biertischen?)
 -  **Fix Me!** (wer) fragt bei Getränkeliieferant mal an?
 -  **Fix Me!** (tokkee) fragt mal bei FFW,
 -  **Fix Me!** (bigboss) bei Reitverein.
 - Bei Standard-Biertischen MÜSSEN die Tischbeine mit Filzen verklebt werden um den Boden zu schützen.
 - Bierzeltgarnituren haben folgende Maße: Tisch = tiefe 50cm / breite 220cm Bank = tiefe 25cm / breite 220cm
 - zum sitzen sollte ein abstand von 20cm zwischen Tisch und Bank reichen!
 - PC-Plaetze = 6 Pers/Garnitur, Essen = 8 Pers./Garnitur
- DONE: Platz für Vorträge: Bühne und Vorstandszimmer (1. Stock)
-  **Fix Me!**: Abklären Grosser Parkplatz? Planung der Stadt Roth, 1000 Jahrfeier → Ergebnisse Januar, Februar?

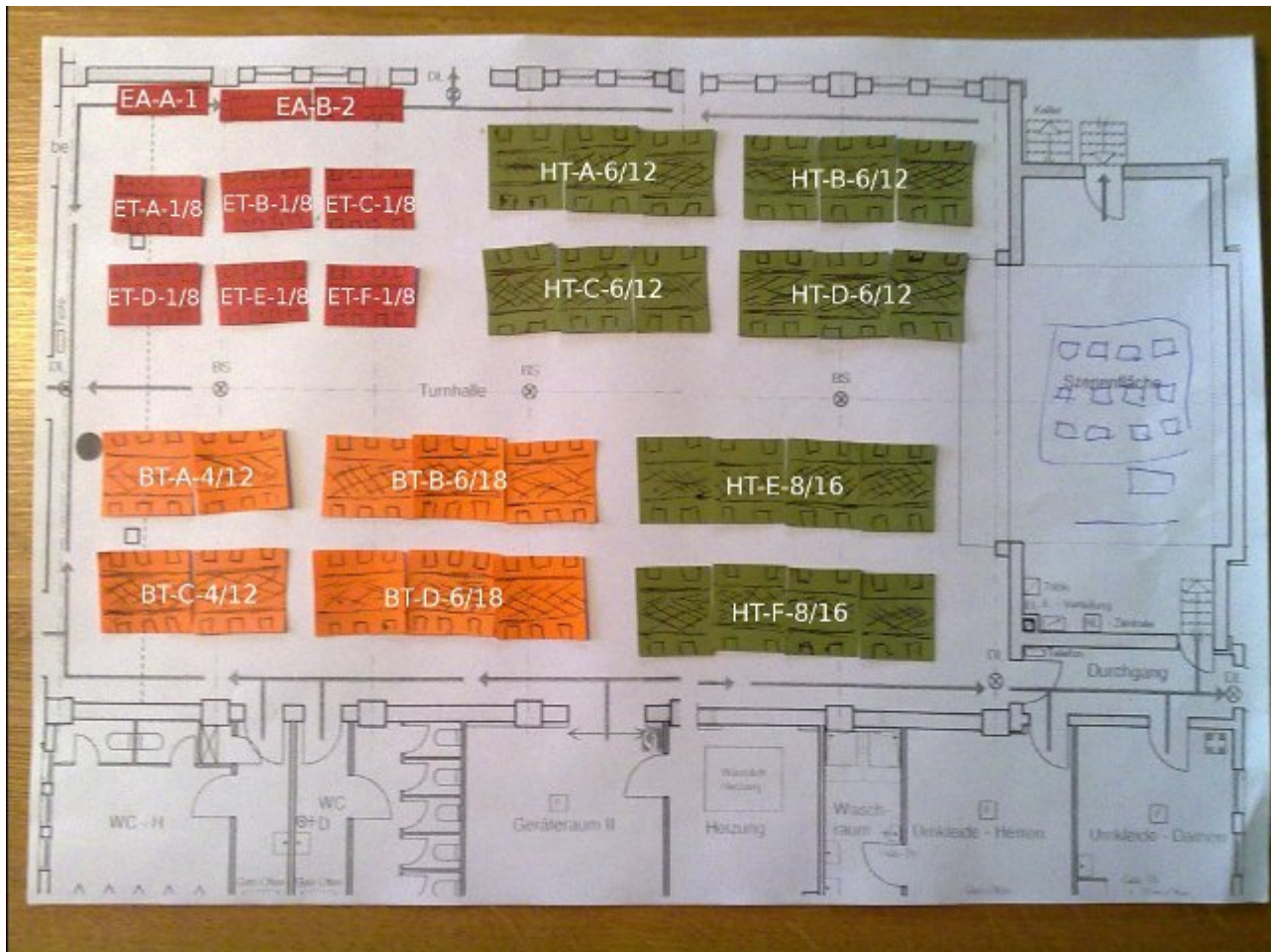
-  **Fix Me!**: Langzeit-Truckerparkplatz? Shuttleservice?
- DONE: „Gute“ Lösung für Schlafplätze finden: offiziell: nur Outdoor-Camping; sehr begrenzt Indoor (nur für Bahn-Anreisende mit langer Anfahrt)
- DONE: JuHe suchen, Kontingent → nein, Interessenten sollen sich selbst drum kümmern
- DONE: Hotels suchen/vorschlagen (s.u.) (hilti), Kontingent → nein, Interessenten sollen sich selbst drum kümmern
- DONE: Termin mit Herr Olaf Koch (Hausmeister) - Tel. 09171 / 8309042 vereinbaren (hilti)
-  **Fix Me!**: Veranstalter-Haftpflichtversicherung!

Ergebnisse Termin 09.11.2009

Anwesend waren: bigboss, Robinayor_, und w0schr

- Geräteraum: (Halle): In diesem werden wir wohl alles nicht gebrauchte vom TSG lagern müssen.
- Geräteraum: (Eingang): 6,90m x 4,40m
- Garderobe: Evtl als Getränkelager verwenden.
 - Hier steht die Klärung aus ob ein Kühlanhänger gebraucht wird. DONE (wird nicht gebraucht Orga-Beschluß)
- Küche:
 - 1x 16A Drehstrom (steckt aber der Herd dran)
 - 1x Standard-Consumer-Herd
 - Evtl gibt es bis 2010 einen Großküchenherd
 - 1x Tiefkühler „groß“
 - 1x Kühlschrank groß
 - 1x Kühlschrank mittel
 - 1x Bierkühler (für Kästen oder Faß)
- Bühne:
 - 1x 16A Drehstrom
 - 1x 32A Drehstrom
- Halle:
 - 15 Matten 2m x 1m
 - 7 Matten 2m x 1m (dick)
- Zelt- und WoMo-Platz
 - Mit Einparkhilfe genug Platz
 - Zwischen dem Bäumen kann mit dem WoMo den Kompletten Platz entlang hinter fahren.
- Abklären Pavillon auf dem Rasen
 - Kein Problem wenn die Füße des Zeltes einen Meter in das Spielfeld ragen

Vorläufige Tischplanung



EA = Essens Ausgabe - Tisch, ET = Essens - Tisch, HT = Hallen - Tisch, BT = Biergarnitur - Tisch

A, B, C... = Tischblock



1/2 = 1 Tisch / 2 Bänke, 2/4 = 2 Tische / 4 Stühle, 4/8 = 4 Tische / 8 Stühle usw...

(Grösse der Blöcke siehe oben!)

Einkaufsliste

TODO

Preisanfragen für Kalcolation und später besorgen!

-  **Fix Me!** (hilti) Filz für Bierbänke,
-  **Fix Me!** (hilti) Absperband rot/weiss für Parkplatz,

Hotels Roth und Umgebung

Hotel Jägerhof

Äusere Nürnberger Str. ?
91154 Roht OT- Pfaffenhofen
Tel.: 09171 2038

Preise:

- Einzelzimmer: 45,- EUR / p. ÜN incl. Frühstück
- Doppelzimmer: 75,- EUR / p. ÜN incl. Frühstück

Landhotel Gasthof Böhm

Schwabacher Str. 1-3
91154 Roth OT- Rothaurach
Tel.: 09171 9715-0

Preise:

- Einzelzimmer: 47,- bis 55,- EUR / p. ÜN incl. Frühstück
- Doppelzimmer: 70,- bis 82,- EUR / p. ÜN incl. Frühstück
- 3 Bett Zimmer: 89,- bis 99,- EUR EUR / p. ÜN incl. Frühstück
- 4 Bett Zimmer: 105,- EUR / p. ÜN incl. Frühstück

From:

<http://vvv.lusc.de/dokuwiki/> - LUSC

Permanent link:

<http://vvv.lusc.de/dokuwiki/camp/location?rev=1264431413>

Last update: **2010/01/28 12:28**

